



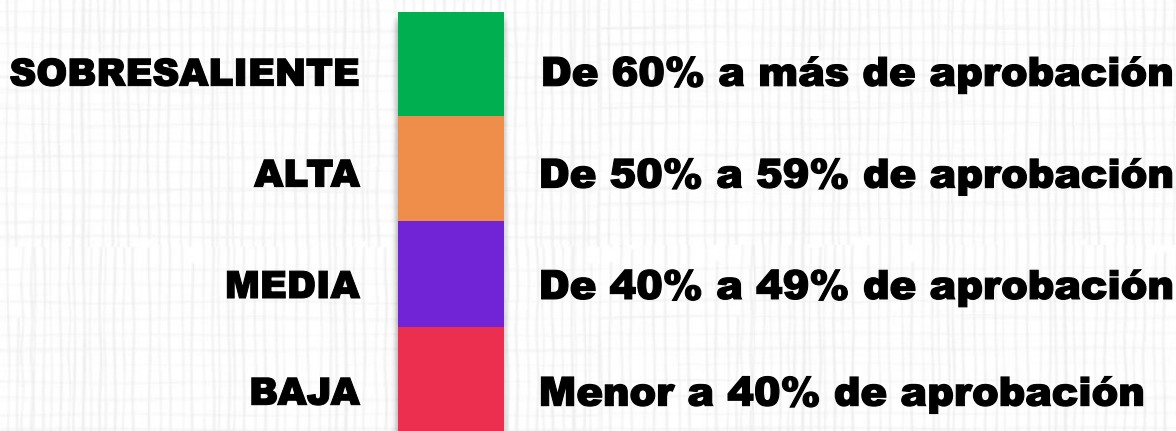
**150**

**Presidentes y presidentas  
municipales de México**

**APROBACIÓN CIUDADANA**

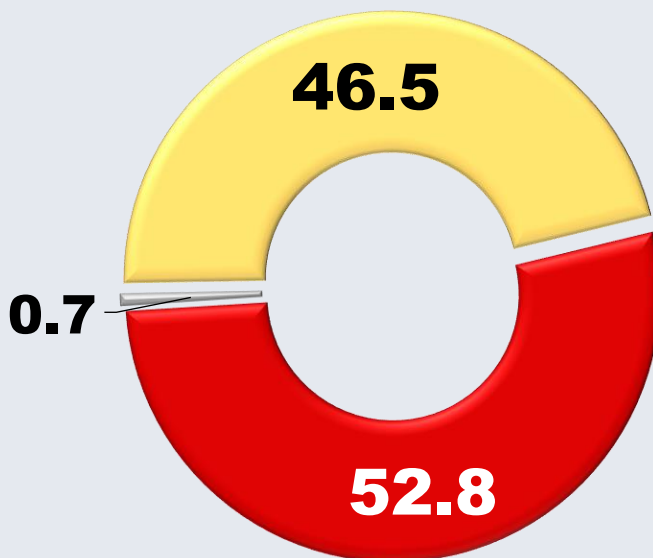
**Febrero 2026  
(Boletín 34)**

## Rangos de clasificación



## Aprobación promedio de los 150 alcaldes

Febrero 2026

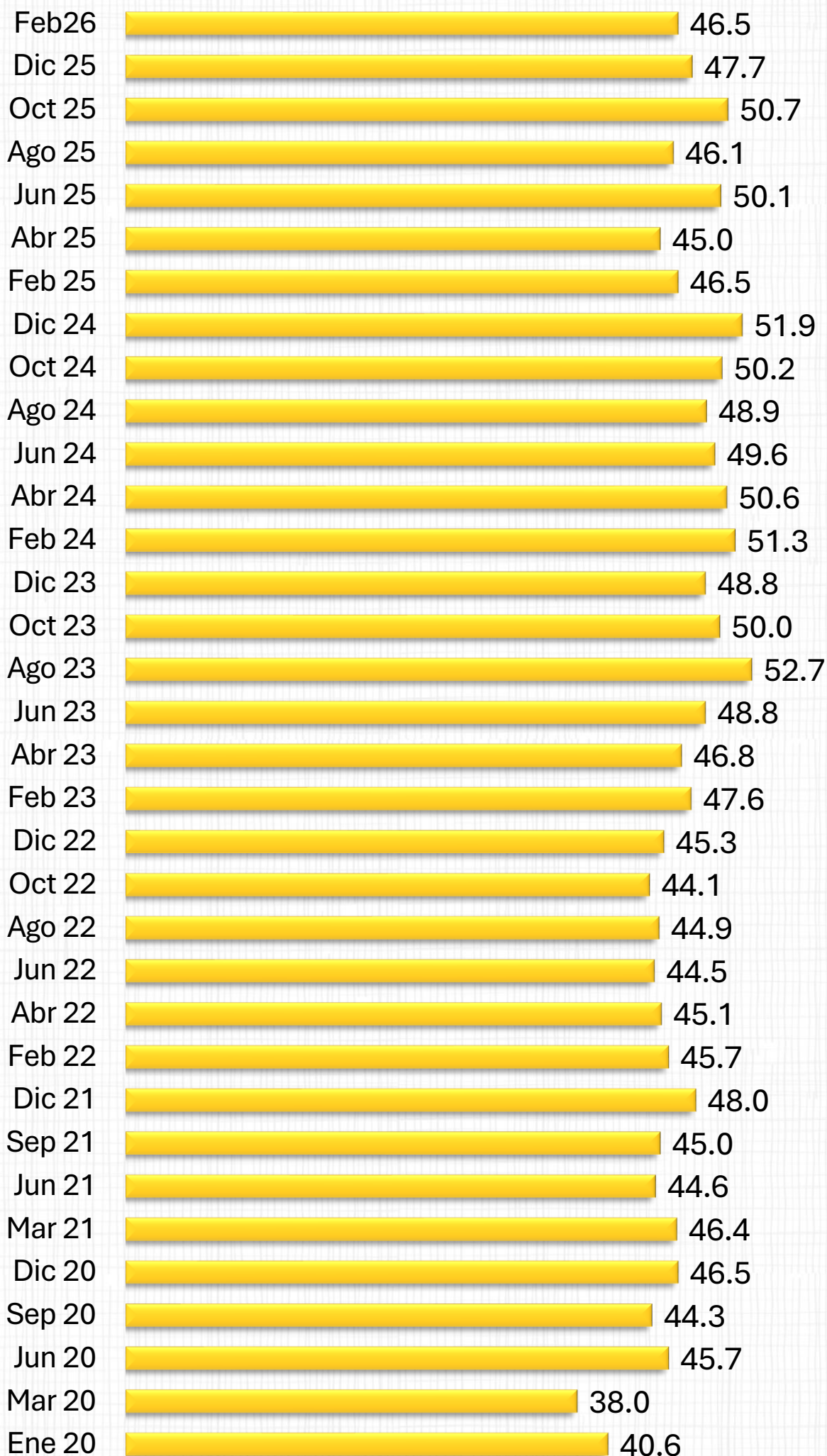


## Nota metodológica

Mexicanos mayores de 18 años con dispositivos móviles inteligentes con acceso a internet.

Los resultados **NO SON FRECUENCIAS SIMPLES** sino estimaciones basadas en la post-estratificación de la muestra calculado sobre factores de expansión de acuerdo a cuatro variables demográficas (Población por entidad, sexo, edad y escolaridad) obtenidas del último censo público.


## Aprobación promedio de los 150 alcaldes



Posición	Municipio o alcaldía	% de aprobación
Sobresaliente	<b>Grecia Quiroz</b> Uruapan, Mich.	61.7
	<b>Ana Paty Peralta</b> Benito Juárez, Qroo.	60.6
Alta	<b>Antonio Astiazarán</b> Hermosillo, Son.	59.9
	<b>Carmen Canturosas</b> Nuevo Laredo, Tamps.	59.8
	<b>Isaac Montoya</b> Naucalpan, Méx.	57.2
	<b>Javier Díaz</b> Saltillo, Coah.	56.9
	<b>César Medina</b> Jesús María, Ags.	56.8
	<b>Karla Córdova</b> Guaymas, Son.	56.7
	<b>Cruz Pérez</b> Ciudad Juárez, Chih.	56.6
	<b>Estefanía Mercado</b> Playa del Carmen, Qroo.	56.5
	<b>Felipe Fernando Macias</b> Querétaro, Qro.	56.2
	<b>Berenice Hernández</b> Tláhuac, CDMX.	56.1
	<b>Alessandra Rojo</b> Cuauhtémoc, CDMX.	56.1
	<b>Emilio de Hoyos</b> Acuña, Coah.	56.0
<b>Gerardo Quirino</b> Tlajomulco, Jal.	56.0	
















Posición Municipio o alcaldía % de aprobación

Alta

16		<b>Guadalupe Solís</b> Cuauhtémoc, Col.	55.9
16		<b>Julio Alberto Arreola</b> Pátzcuaro, Mich.	55.9
18		<b>José Chedrahui</b> Puebla, Pue.	55.8
19		<b>Javier Lamarque</b> Cajeme, Son.	55.7
20		<b>Jacobó Rodríguez</b> Piedras Negras, Coah.	55.6
21		<b>Cecilia Patrón</b> Mérida, Yuc.	55.5
22		<b>Aleida Alavez</b> Iztapalapa, CDMX.	55.4
23		<b>Samuel Hidalgo</b> La Piedad, Mich.	55.3
23		<b>Salvador Santos</b> Huamantla, Tlax.	55.3
25		<b>Ariadna Ayala</b> Atlixco, Pue.	55.2
26		<b>Luis Ernesto Munguía</b> Puerto Vallarta, Jal.	55.0
26		<b>Ismael Burgueño</b> Tijuana, BC.	55.0
28		<b>Antonio Ochoa</b> Durango, Dgo.	54.9
29		<b>Armando Reyna</b> Tecomán, Col.	54.7
30		<b>Gabriela Osorio</b> Tlalpan, CDMX.	54.6








Posición      Municipio o alcaldía      % de aprobación

Alta

31	 <b>Humberto Pérez</b> Cuauhtémoc, Chih.	54.4
32	 <b>Evelyn Parra</b> V. Carranza, CDMX.	54.3
33	 <b>Manuel Gálvez</b> Sahuayo, Mich.	54.2
34	 <b>Janecarlo Lozano</b> G.A.M, CDMX.	54.1
35	 <b>Rolando Mercado</b> Sinaloa, Sin.	53.9
35	 <b>Juan Manuel Navarro</b> S. de Graciano Sánchez, SLP.	53.9
37	 <b>Daniel Romo</b> Calvillo, Ags.	53.8
38	 <b>César Garza</b> Apodaca, NL.	53.6
39	 <b>Mauricio Farah</b> San Pedro Garza García, NL.	53.5
40	 <b>Nancy Núñez</b> Azcapotzalco, CDMX.	53.4
41	 <b>Erik Catalán</b> Iguala, Gro.	53.3
41	 <b>Daniela Griego</b> Xalapa, Ver.	53.3
43	 <b>Rodrigo Monsalvo</b> El Marqués, Qro.	53.2
44	 <b>Iván Sandoval</b> S.L. Río Colorado, Son.	53.1
45	 <b>José Luis Chacón</b> Cozumel, Qroo.	53.0














Posición Municipio o alcaldía % de aprobación


Alta

45		<b>Juan de Dios Gámez</b> Culiacán, Sin.	53.0
47		<b>Javier Torres</b> Fresnillo, Zac.	52.9
47		<b>Astrid Ortega</b> Cadereyta de Montes, Qro.	52.9
49		<b>Pablo Gutiérrez</b> Carmen, Cam.	52.8
49		<b>Geraldine Ponce</b> Tepic, Nay.	52.8
51		<b>Mónica Villareal</b> Tampico, Tamps.	52.7
51		<b>Christian Agúndez</b> Los Cabos, BCS.	52.7
53		<b>Gustavo Ayón</b> Compostela, Nay.	52.6
53		<b>Salvador Calderón</b> Hidalgo del Parral, Chih.	52.6
55		<b>José Saldivar</b> Guadalupe, Zac.	52.5
56		<b>Raymundo Chagoya</b> Oaxaca, Oax.	52.4
57		<b>Leonardo Montañez</b> Aguascalientes, Ags.	52.0
58		<b>Carlos Orvañanos</b> Cuajimalpa, CDMX.	51.9
59		<b>Lourdes Paz</b> Iztacalco, CDMX.	51.7
60		<b>Manuel Esquivel</b> Lázaro Cárdenas, Mich.	51.6

Posición Municipio o alcaldía % de aprobación

Alta











61		<b>Rocío Adame</b> Playas de Rosarito, BC.	51.4
61		<b>Adolfo Cerqueda</b> Nezahualcóyotl, Méx.	51.4
63		<b>Erick Muro Sánchez</b> Rincón de Romos, Ags.	51.2
64		<b>Milena Quiroga</b> La Paz, BCS.	51.1
65		<b>Manuel Guerra</b> García, NL.	50.9
66		<b>Héctor Magaña</b> Tequisquiapan, Qro.	50.8
66		<b>Rosa Hernández</b> Veracruz, Ver.	50.8
68		<b>Manuel Salcedo</b> Acaponeta, Nay.	50.7
68		<b>Arnulfo Urbiola</b> Rioverde, SLP.	50.7
70		<b>Circe Camacho</b> Xochimilco, CDMX.	50.6
70		<b>Cecilia Ramírez</b> Guasave, Sin.	50.6
70		<b>Rosa Bayardo</b> Manzanillo, Col.	50.6
70		<b>Enrique Galindo</b> San Luis Potosí., SLP.	50.6
74		<b>David Medina</b> Ciudad Valles, SLP.	50.5
74		<b>Jorge Reyes</b> Pachuca, Hgo.	50.5

Posición	Municipio o alcaldía	% de aprobación
Alta	 <b>Abraham Mier</b> Caborca, Son.	50.5
	 <b>Josué Guerrero</b> Corregidora, Qro.	50.4
	 <b>Héctor Javier Santana</b> Bahía de Banderas, Nay.	50.3
	 <b>Jorge Aldana</b> Camargo, Chih.	50.2
	 <b>Azucena Cisneros</b> Ecatepec, Méx.	50.1
	 <b>Biby Rabelo</b> Campeche, Cam.	50.0
Media	 <b>Marco Bonilla</b> Chihuahua, Chih.	49.9
	 <b>Félix Arratia</b> Juárez, NL.	49.8
	 <b>Verónica Delgadillo</b> Guadalajara, Jal.	49.7
	 <b>Javier López</b> Álvaro Obregón, CDMX.	49.5
	 <b>Carlos Peña</b> Reynosa, Tamps.	49.4
	 <b>Estrella Palacios</b> Mazatlán, Sin.	49.3
	 <b>Claudia Agatón</b> Ensenada, BC.	49.2
	 <b>Alejandra Gutiérrez</b> León, Gto.	49.1
	 <b>Adrián de la Garza</b> Monterrey, NL.	49.0

Posición Municipio o alcaldía % de aprobación

Media

91	 <b>Alfonso Martínez</b> Morelia, Mich.	48.8
92	 <b>Lucero Espinoza</b> Pabellón de Arteaga, Ags.	48.7
93	 <b>Mauricio Tabe</b> Miguel Hidalgo, CDMX.	48.6
94	 <b>Guadalupe López</b> Salvador Alvarado, Sin.	48.5
95	 <b>Héctor García</b> Guadalupe, NL.	48.4
96	 <b>Luis Alberto Mendoza</b> Benito Juárez, CDMX.	48.2
97	 <b>Laura Pérez Segura</b> Tlaquepaque, Jal.	48.0
98	 <b>Ángel Torres</b> Tuxtla Gutiérrez, Chis.	47.9
99	 <b>José Manuel Quijada</b> Agua Prieta, Son.	47.7
100	 <b>Eduardo Gattás</b> Cd. Victoria, Tamps.	47.4
101	 <b>José Luis Uriostegui</b> Cuernavaca, Mor.	47.0
102	 <b>Juan José Frangie</b> Zapopan, Jal.	46.9
103	 <b>José Manuel Jiménez</b> Calpulalpan, Tlax.	46.8
104	 <b>Mónica Valdéz</b> Zacapu, Mich.	46.7
105	 <b>Raúl Ortega</b> Matehuala, SLP.	46.1

Posición	Municipio o alcaldía	% de aprobación
106	 <b>Lizette Tapia</b> Zihuatanejo, Gro.	45.9
107	 <b>Sergio Chávez</b> Tonalá, Jal.	45.8
108	 <b>Carlos Villareal</b> Monclova, Coah.	45.7
109	 <b>Juan Miguel Ramírez</b> Celaya, Gto.	45.6
110	 <b>Daniel Carrillo</b> San Nicolás de los Garza, NL.	45.5
111	 <b>Octavio Rivero</b> Milpa Alta, CDMX.	45.4
112	 <b>Riult Rivera</b> Colima, Col.	45.1
113	 <b>Juan Francisco Gim</b> Nogales, Son.	44.5
114	 <b>Yensunni Martínez</b> Chetumal, Qroo.	43.9
115	 <b>Edith Escárcega</b> Nuevo Casas Grandes, Chih.	43.8
116	 <b>Andrés Mijes</b> General Escobedo, NL.	43.7
117	 <b>Maricarmen Hernández</b> Felipe Carrillo Puerto, Qroo.	43.6
118	 <b>Daniel Serrano</b> Cuautitlán Izcalli, Méx.	43.5
119	 <b>Antonio Menéndez</b> Ahome, Sin.	43.4
120	 <b>Norma Bustamante</b> Mexicali, BC.	43.3

Media

Posición	Municipio o alcaldía	% de aprobación
Media	 <b>Román Cepeda</b> Torreón, Coah.	43.2
	 <b>Jesús Valenciano</b> Delicias, Chih.	42.9
	 <b>Diego Castañón</b> Tulum, Qroo.	42.8
	 <b>Román Cota Montaña</b> Tecate, BC.	42.7
	 <b>Jesús Nava</b> Santa Catarina, NL.	42.4
	 <b>Abelina López</b> Acapulco, Gro.	42.3
	 <b>Jorge Elías Retes</b> Navojoa, Son.	42.1
	 <b>Edith Aguilar</b> Mulegé, BCS.	41.4
	 <b>Eduardo Medécigo</b> Mineral de la Reforma, Hgo.	40.5
	Baja	 <b>Juan Alberto Nava</b> Pedro Escobedo, Qro.
 <b>Roberto Cabrera</b> San Juan del Río, Qro.		39.0
 <b>Betzabe Martínez</b> Gómez Palacio, Dgo.		38.7
 <b>Giovani Gutiérrez</b> Coyoacán, CDMX.		37.4
 <b>Alfonso Sánchez</b> Tlaxcala, Tlax.		37.3
 <b>Ricardo Moreno</b> Toluca, Méx.	37.2	

Posición Municipio o alcaldía % de aprobación

Baja

136	 <b>Miguel Varela</b> Zacatecas, Zac.	37.0
137	 <b>Gustavo Alarcón</b> Chilpancingo, Gro.	36.6
138	 <b>Fanny Arreola</b> Apatzingán, Mich.	36.3
139	 <b>Javier Rivera</b> Apizaco, Tlax.	35.6
140	 <b>César Prieto</b> Salamanca, Gto.	35.5
141	 <b>Cristhian Martínez</b> Tula, Hgo.	35.2
142	 <b>Yolanda Osuna</b> Centro, Tab.	33.5
143	 <b>Lorena García</b> Tulancingo, Hgo.	32.9
144	 <b>Fernando Mercado</b> Magdalena Contreras, CDMX.	32.8
145	 <b>Carlos Soto</b> Zamora, Mich.	32.7
146	 <b>Lorena Alfaro</b> Irapuato, Gto.	32.3
147	 <b>Antonio Ixtláhuac</b> Zitácuaro, Mich.	31.1
148	 <b>Samantha Smith</b> Guanajuato, Gto.	29.4
149	 <b>Esther Gutiérrez</b> Villa de Álvarez, Col.	29.2
150	 <b>Blanca Angulo</b> Chiautempan, Tlax.	26.0

# ALCALDES MEJOR EVALUADOS

1



**61.7**

**Grecia Quiroz**

Uruapan, Mich.

2



**60.6**

**Ana Paty Peralta**

Benito Juárez, Qroo.

3



**59.9**

**Antonio Astiazarán**

Hermosillo, Son.

4



**59.8**

**Carmen Canturosas**

N. Laredo, Tamps.

5



**57.2**

**Isaac Montoya**

Naucalpan, Méx.

6



**56.9**

**Javier Díaz**

Saltillo, Coah.

7



**56.8**

**César Medina**

Jesús María, Ags.

8



**56.7**

**Karla Córdova**

Guaymas, Son.

9



**56.6**

**Cruz Pérez**

Cd Juárez, Chih.

10



**56.5**

**Estefanía Mercado**

P. del Carmen, Qroo.

11



**56.2**

**Fernando Macias**

Querétaro, Qro.

12



**56.1**

**Berenice Hernández**

Tláhuac, CDMX.

12



**56.1**

**Alessandra Rojo**

Cuahtémoc, CDMX.

14



**56.0**

**Emilio de Hoyos**

Acuña, Coah.

14



**56.0**

**Gerardo Quirino**

Tlajomulco, Jal.

16



**55.9**

**Guadalupe Solís Ramírez**

Cuahtémoc, Col.

16



**55.9**

**Julio Alberto Arreola**

Pátzcuaro, Mich.

18



**55.8**

**José Chedrahui**

Puebla, Pue.

19



**55.7**

**Javier Lamarque**

Cajeme, Son.

20













**55.6**

**Jacobo Rodríguez**

Piedras Negras, Coah.

## ALCALDES CON MAYOR INCREMENTO EN SU APROBACIÓN

			Dic 2025	↑	Feb 2026
1		<b>Lorena García</b> Tulancingo, Hgo.	27.8	+5.1	32.9
2		<b>Antonio Ixtláhuac</b> Zitácuaro, Mich.	27.2	+3.9	31.1
3		<b>Carlos Orvañanos</b> Cuajimalpa, CDMX.	48.4	+3.5	51.9
4		<b>Azucena Cisneros</b> Ecatepec, Méx.	46.6	+3.5	50.1
5		<b>Adrián de la Garza</b> Monterrey, NL.	45.8	+3.2	49.0
6		<b>Felipe Fernando Macias</b> Querétaro, Qro.	53.1	+3.1	56.2
7		<b>Javier López</b> Álvaro Obregón, CDMX.	46.4	+3.1	49.5
8		<b>Ismael Burgueño</b> Tijuana, BC.	52.0	+3.0	55.0
9		<b>Armando Reyna</b> Tecomán, Col.	51.7	+3.0	54.7
10		<b>César Medina</b> Jesús María, Ags.	53.9	+2.9	56.8



## ALCALDESAS MEJOR EVALUADAS

1



**Grecia Quiroz**  
Uruapan, Mich.

61.7

2



**Ana Paty Peralta**  
Benito Juárez, Qroo.

60.6

3



**Carmen Canturosas**  
Nuevo Laredo, Tamps.

59.8

4



**Karla Córdova**  
Guaymas, Son.

56.7

5



**Estefanía Mercado**  
Playa del Carmen, Qroo.

56.5

6



**Berenice Hernández**  
Tláhuac, CDMX.

56.1

7



**Alessandra Rojo**  
Cuauhtémoc, CDMX.

56.1

8



**Guadalupe Solís**  
Cuauhtémoc, Col.

55.9

9



**Cecilia Patrón**  
Mérida, Yuc.

55.5

10



**Aleida Alavez**  
Iztapalapa, CDMX.

























55.4

## APROBACIÓN PROMEDIO DE LOS MUNICIPIOS POR PARTIDO POLÍTICO
















## EVALUACIÓN DE ALCALDES DEL



		Dic 2025	Feb 2026	Diferencia
1	 <b>Ana Paty Peralta</b> Benito Juárez, Qroo.	58.9	60.6	+1.7 
2	 <b>Carmen Canturosas</b> Nuevo Laredo, Tamps.	58.3	59.8	+1.5 
3	 <b>Isaac Montoya</b> Naucalpan, Méx.	54.4	57.2	+2.8 
4	 <b>Karla Córdova</b> Guaymas, Son.	54.0	56.7	+2.7 
5	 <b>Cruz Pérez</b> Ciudad Juárez, Chih	53.9	56.6	+2.7 
6	 <b>Estefanía Mercado</b> Playa del Carmen, Qroo.	54.3	56.5	+2.2 
7	 <b>Berenice Hernández</b> Tláhuac, CDMX.	54.2	56.1	+1.9 
8	 <b>Guadalupe Solís</b> Cuauhtémoc, Col.	--	55.9	--
9	 <b>José Chedrahui</b> Puebla, Pue.	54.2	55.8	+1.6 
10	 <b>Javier Lamarque</b> Cajeme, Son.	54.1	55.7	+1.6 
11	 <b>Aleida Alavez</b> Iztapalapa, CDMX.	53.9	55.4	+1.5 
12	 <b>Ariadna Ayala</b> Atlixco, Pue.	--	55.2	--
13	 <b>Ismael Burgueño</b> Tijuana, BC.	52.0	55.0	+3.0 

## EVALUACIÓN DE ALCALDES DEL



		Dic 2025	Feb 2026	Diferencia	
14	 <b>Armando Reyna</b> Tecomán, Col.	51.7	54.7	+3.0	↑
15	 <b>Gabriela Osorio</b> Tlalpan, CDMX.	52.4	54.6	+2.2	↑
16	 <b>Evelyn Parra</b> Venustiano Carranza, CDMX.	51.7	54.3	+2.6	↑
17	 <b>Janecarlo Lozano</b> Gustavo A. Madero, CDMX.	51.4	54.1	+2.7	↑
18	 <b>Rolando Mercado</b> Sinaloa, Sin.	52.1	53.9	+1.8	↑
19	 <b>Nancy Núñez</b> Azcapotzalco, CDMX.	51.6	53.4	+1.8	↑
20	 <b>Erik Catalán</b> Iguala, Gro.	52.7	53.3	+0.6	↑
21	 <b>Daniela Griego</b> Xalapa, Ver.	--	53.3	--	
22	 <b>Iván Sandoval</b> San Luis Río Colorado, Son.	51.2	53.1	+1.9	↑
23	 <b>José Luis Chacón</b> Cozumel, Qroo.	50.2	53.0	+2.8	↑
24	 <b>Juan de Dios Gámez</b> Culiacán, Sin.	52.5	53.0	+0.5	↑
25	 <b>Astrid Ortega</b> Cadereyta de Montes, Qro.	--	52.9	--	
26	 <b>Pablo Gutiérrez</b> Carmen, Cam.	53.7	52.8	-0.9	↓

## EVALUACIÓN DE ALCALDES DEL



		Dic 2025	Feb 2026	Diferencia	
27	 <b>Geraldine Ponce</b> Tepic, Nay.	50.7	52.8	+2.1	↑
28	 <b>Mónica Villareal</b> Tampico, Tamps.	52.5	52.7	+0.2	↑
29	 <b>Christian Agúndez</b> Los Cabos, BCS.	50.9	52.7	+1.8	↑
30	 <b>Gustavo Ayón</b> Compostela, Nay.	49.9	52.6	+2.7	↑
31	 <b>José Saldivar</b> Guadalupe, Zac.	51.0	52.5	+1.5	↑
32	 <b>Lourdes Paz</b> Iztacalco, CDMX.	49.8	51.7	+1.9	↑
33	 <b>Manuel Esquivel</b> Lázaro Cárdenas, Mich.	51.9	51.6	-0.3	↓
34	 <b>Rocío Adame</b> Playas de Rosarito, BC.	--	51.4	--	
35	 <b>Adolfo Cerqueda</b> Nezahualcóyotl, Méx.	52.2	51.4	-0.8	↓
36	 <b>Erick Muro Sánchez</b> Rincón de Romos, Ags.	--	51.2	--	
37	 <b>Milena Quiroga</b> La Paz, BCS.	53.2	51.1	-2.1	↓
38	 <b>Manuel Guerra</b> García, NL.	49.4	50.9	+1.5	↑
39	 <b>Héctor Magaña</b> Tequisquiapan, Qro.	48.2	50.8	+2.6	↑

## EVALUACIÓN DE ALCALDES DEL



		Dic 2025	Feb 2026	Diferencia	
40	 <b>Rosa Hernández</b> Veracruz, Ver.	--	50.8	--	
41	 <b>Manuel Salcedo</b> Acaponeta, Nay.	49.3	50.7	+1.4	↑
42	 <b>Cecilia Ramírez</b> Guasave, Sin.	52.6	50.6	-2.0	↓
43	 <b>Rosa Bayardo</b> Manzanillo, Col.	51.8	50.6	-1.2	↓
44	 <b>Jorge Reyes</b> Pachuca, Hgo.	49.8	50.5	+0.7	↑
45	 <b>Abraham Mier</b> Caborca, Son.	51.6	50.5	-1.1	↓
46	 <b>Héctor Javier Santana</b> Bahía de Banderas, Nay.	52.5	50.3	-2.2	↓
47	 <b>Azucena Cisneros</b> Ecatepec, Méx.	46.6	50.1	+3.5	↑
48	 <b>Carlos Peña</b> Reynosa, Tamps.	49.8	49.4	-0.4	↓
49	 <b>Estrella Palacios</b> Mazatlán, Sin.	49.1	49.3	+0.2	↑
50	 <b>Claudia Agatón</b> Ensenada, BC.	52.9	49.2	-3.7	↓
51	 <b>Guadalupe López</b> Salvador Alvarado, Sin.	51.4	48.5	-2.9	↓
52	 <b>Laura Pérez Segura</b> Tlaquepaque, Jal.	--	48.0	--	

## EVALUACIÓN DE ALCALDES DEL



		Dic 2025	Feb 2026	Diferencia	
53	 <b>Ángel Torres</b> Tuxtla Gutiérrez, Chis.	49.2	47.9	-1.3	↓
54	 <b>José Manuel Quijada</b> Agua Prieta, Son.	47.9	47.7	-0.2	↓
55	 <b>Eduardo Gattás</b> Ciudad Victoria, Tamps.	47.7	47.4	-0.3	↓
56	 <b>José Manuel Jiménez</b> Calpulalpan, Tlax.	--	46.8	--	
57	 <b>Mónica Valdéz</b> Zacapu, Mich.	49.7	46.7	-3.0	↓
58	 <b>Sergio Chávez</b> Tonalá, Jal.	48.1	45.8	-2.3	↓
59	 <b>Juan Miguel Ramírez</b> Celaya, Gto.	47.3	45.6	-1.7	↓
60	 <b>Octavio Rivero</b> Milpa Alta, CDMX.	49.0	45.4	-3.6	↓
61	 <b>Juan Francisco Gim</b> Nogales, Son.	48.0	44.5	-3.5	↓
62	 <b>Yensunni Martínez</b> Chetumal, Qroo.	45.6	43.9	-1.7	↓
63	 <b>Edith Escárcega</b> Nuevo Casas Grandes, Chih.	--	43.8	--	
64	 <b>Andrés Mijes</b> General Escobedo, NL.	46.7	43.7	-3.0	↓
65	 <b>Maricarmen Hernández</b> Felipe Carrillo Puerto, Qroo.	46.1	43.6	-2.5	↓







## EVALUACIÓN DE ALCALDES DEL



		Dic 2025	Feb 2026	Diferencia	
66	 <b>Daniel Serrano</b> Cuautitlán Izcalli, Méx.	42.5	43.5	+1.0	↑
67	 <b>Antonio Menéndez</b> Ahome, Sin.	42.2	43.4	+1.2	↑
68	 <b>Norma Bustamante</b> Mexicali, BC.	43.5	43.3	-0.2	↓
69	 <b>Diego Castañón</b> Tulum, Qroo.	44.6	42.8	-1.8	↓
70	 <b>Román Cota Montaña</b> Tecate, BC.	--	42.7	--	
71	 <b>Abelina López</b> Acapulco, Gro.	44.2	42.3	-1.9	↓
72	 <b>Jorge Elías Retes</b> Navojoa, Son.	43.2	42.1	-1.1	↓
73	 <b>Eduardo Medécigo</b> Mineral de la Reforma, Hgo.	41.3	40.5	-0.8	↓
74	 <b>Juan Alberto Nava</b> Pedro Escobedo, Qro.	37.0	39.6	+2.6	↑
75	 <b>Betzabe Martínez</b> Gómez Palacio, Dgo.	39.6	38.7	-0.9	↓
76	 <b>Alfonso Sánchez</b> Tlaxcala, Tlax.	36.9	37.3	+0.4	↑
77	 <b>Ricardo Moreno</b> Toluca, Méx.	36.4	37.2	+0.8	↑
78	 <b>Fanny Arreola</b> Apatzingán, Mich.	37.5	36.3	-1.2	↓

## EVALUACIÓN DE ALCALDES DEL



		Dic 2025	Feb 2026	Diferencia	
79	 <b>Javier Rivera</b> Apizaco, Tlax.	33.0	35.6	+2.6	↑
80	 <b>César Prieto</b> Salamanca, Gto.	37.6	35.5	-2.1	↓
81	 <b>Cristhian Martínez</b> Tula, Hgo.	37.7	35.2	-2.5	↓
82	 <b>Yolanda Osuna</b> Centro, Tab.	35.9	33.5	-2.4	↓
83	 <b>Lorena García</b> Tulancingo, Hgo.	27.8	32.9	+5.1	↑
84	 <b>Fernando Mercado</b> Magdalena Contreras, CDMX.	34.1	32.8	-1.3	↓
85	 <b>Antonio Ixtláhuac</b> Zitácuaro, Mich.	27.2	31.1	+3.9	↑
86	 <b>Blanca Angulo</b> Chiautempan, Tlax.	23.8	26.0	+2.2	↑

## EVALUACIÓN DE ALCALDES DEL



		Dic 2025	Feb 2026	Diferencia	
1	 <b>Antonio Astiazarán</b> Hermosillo, Son.	58.5	59.9	+1.4	↑
2	 <b>César Medina</b> Jesús María, Ags.	53.9	56.8	+2.9	↑
3	 <b>Felipe Fernando Macias</b> Querétaro, Qro.	53.1	56.2	+3.1	↑
4	 <b>Cecilia Patrón</b> Mérida, Yuc.	54.0	55.5	+1.5	↑
5	 <b>Samuel Hidalgo</b> La Piedad, Mich.	52.5	55.3	+2.8	↑
6	 <b>Antonio Ochoa</b> Durango, Dgo.	53.4	54.9	+1.5	↑
7	 <b>Humberto Pérez</b> Cuauhtémoc, Chih.	53.5	54.4	+0.9	↑
8	 <b>Manuel Gálvez</b> Sahuayo, Mich.	--	54.2	--	
9	 <b>Daniel Romo</b> Calvillo, Ags.	54.2	53.8	-0.4	↓
10	 <b>Mauricio Farah</b> San Pedro Garza García, NL.	52.1	53.5	+1.4	↑
11	 <b>Rodrigo Monsalvo</b> El Marqués, Qro.	50.9	53.2	+2.3	↑
12	 <b>Salvador Calderón</b> Hidalgo del Parral, Chih.	50.5	52.6	+2.1	↑
13	 <b>Leonardo Montañez</b> Aguascalientes, Ags.	52.3	52.0	-0.3	↓

## EVALUACIÓN DE ALCALDES DEL



		Dic 2025	Feb 2026	Diferencia	
14	 <b>Carlos Orvañanos</b> Cuajimalpa, CDMX.	48.4	51.9	+3.5	↑
15	 <b>Josué Guerrero</b> Corregidora, Qro.	50.4	50.4	=	
16	 <b>Jorge Aldana</b> Camargo, Chih.	51.1	50.2	-0.9	↓
17	 <b>Marco Bonilla</b> Chihuahua, Chih.	53.0	49.9	-3.1	↓
18	 <b>Alejandra Gutiérrez</b> León, Gto.	46.2	49.1	+2.9	↑
19	 <b>Alfonso Martínez</b> Morelia, Mich.	49.5	48.8	-0.7	↓
20	 <b>Lucero Espinoza</b> Pabellón de Arteaga, Ags.	46.3	48.7	+2.4	↑
21	 <b>Mauricio Tabe</b> Miguel Hidalgo, CDMX.	49.7	48.6	-1.1	↓
22	 <b>Luis Alberto Mendoza</b> Benito Juárez, CDMX.	48.8	48.2	-0.6	↓
23	 <b>José Luis Uriostegui</b> Cuernavaca, Mor.	46.9	47.0	+0.1	↑
24	 <b>Raúl Ortega</b> Matehuala, SLP.	45.5	46.1	+0.6	↑
25	 <b>Daniel Carrillo</b> San Nicolás de los Garza, NL.	44.1	45.5	+1.4	↑
26	 <b>Riult Rivera</b> Colima, Col.	46.0	45.1	-0.9	↓






















## EVALUACIÓN DE ALCALDES DEL



		Dic 2025	Feb 2026	Diferencia
27	 <b>Jesús Valenciano</b> Delicias, Chih.	45.3	42.9	-2.4 ↓
28	 <b>Edith Aguilar</b> Mulegé, BCS.	--	41.4	--
29	 <b>Roberto Cabrera</b> San Juan del Río, Qro.	38.1	39.0	+0.9 ↑
30	 <b>Miguel Varela</b> Zacatecas, Zac.	36.2	37.0	+0.8 ↑
31	 <b>Gustavo Alarcón</b> Chilpancingo, Gro.	38.7	36.6	-2.1 ↓
32	 <b>Carlos Soto</b> Zamora, Mich.	35.4	32.7	-2.7 ↓
33	 <b>Lorena Alfaro</b> Irapuato, Gto.	38.8	32.3	-6.5 ↓
34	 <b>Samantha Smith</b> Guanajuato, Gto.	30.8	29.4	-1.4 ↓















## EVALUACIÓN DE ALCALDES DEL



			Dic 2025	Feb 2026	Diferencia
1		<b>Javier Díaz</b> Saltillo, Coah.	54.8	56.9	+2.1 
2		<b>Alessandra Rojo</b> Cuauhtémoc, CDMX.	54.4	56.1	+1.7 
3		<b>Emilio de Hoyos</b> Acuña, Coah.	--	56.0	--
4		<b>César Garza</b> Apodaca, NL.	51.5	53.6	+2.1 
5		<b>Javier Torres</b> Fresnillo, Zac.	50.3	52.9	+2.6 
6		<b>Enrique Galindo</b> San Luis Potosí., SLP.	50.8	50.6	-0.2 
7		<b>Adrián de la Garza</b> Monterrey, NL.	45.8	49.0	+3.2 
8		<b>Lizette Tapia</b> Zihuatanejo, Gro.	43.9	45.9	+2.0 
9		<b>Carlos Villareal</b> Monclova, Coah.	48.3	45.7	-2.6 
10		<b>Román Cepeda</b> Torreón, Coah.	46.8	43.2	-3.6 
11		<b>Esther Gutiérrez</b> Villa de Álvarez, Col.	31.6	29.2	-2.4 

## EVALUACIÓN DE ALCALDES DEL




		Dic 2025	Feb 2026	Diferencia
1	 <b>Gerardo Quirino</b> Tlajomulco, Jal.	54.5	56.0	+1.5 
2	 <b>Biby Rabelo</b> Campeche, Cam.	53.4	50.0	-3.4 
3	 <b>Félix Arratia</b> Juárez, NL.	51.7	49.8	-1.9 
4	 <b>Verónica Delgadillo</b> Guadalajara, Jal.	50.9	49.7	-1.2 
5	 <b>Héctor García</b> Guadalupe, NL.	47.8	48.4	+0.6 
6	 <b>Juan José Frangie</b> Zapopan, Jal.	48.9	46.9	-2.0 
7	 <b>Jesús Nava</b> Santa Catarina, NL.	39.5	42.4	+2.9 

## EVALUACIÓN DE ALCALDES DEL



		Dic 2025	Feb 2026	Diferencia
1	 <b>Julio Alberto Arreola</b> Pátzcuaro, Mich.	--	55.9	--
2	 <b>Salvador Santos</b> Huamantla, Tlax.	52.6	55.3	+2.7 ↑
3	 <b>Luis Ernesto Munguía</b> Puerto Vallarta, Jal.	52.8	55.0	+2.2 ↑
4	 <b>Juan Manuel Navarro</b> S. de Graciano Sánchez, SLP.	51.6	53.9	+2.3 ↑
5	 <b>Raymundo Chagoya</b> Oaxaca, Oax.	51.7	52.4	+0.7 ↑
6	 <b>Arnulfo Urbiola</b> Rioverde, SLP.	52.6	50.7	-1.9 ↓
7	 <b>David Medina</b> Ciudad Valles, SLP.	50.6	50.5	-0.1 ↓
8	 <b>Javier López</b> Álvaro Obregón, CDMX.	46.4	49.5	+3.1 ↑

## ALCALDES Y ALCALDESAS



Alcaldes en el  
Ranking MITOFSKY

**100**

**48.7%**



**Promedio**



Alcaldesas en el  
Ranking MITOFSKY

**50**

**48.2%**



**Promedio**



**150**

**Presidentes y presidentas  
municipales de México  
(ANEXO)**

**APROBACIÓN CIUDADANA**

**Febrero 2026  
(Boletín 34)**



## Grecia Quiroz

Uruapan, Mich.



Evolución de la aprobación

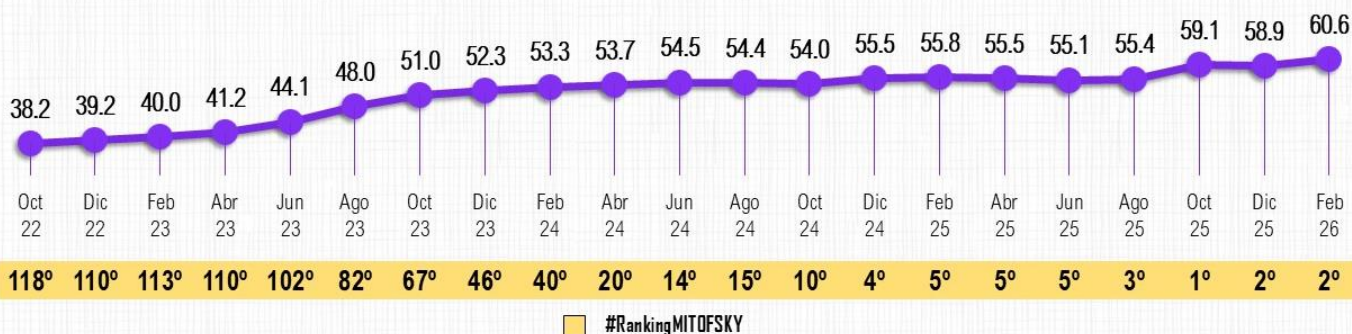


## Ana Paty Peralta

Benito Juárez, Qroo.



Evolución de la aprobación



#RankingMITOFSKY

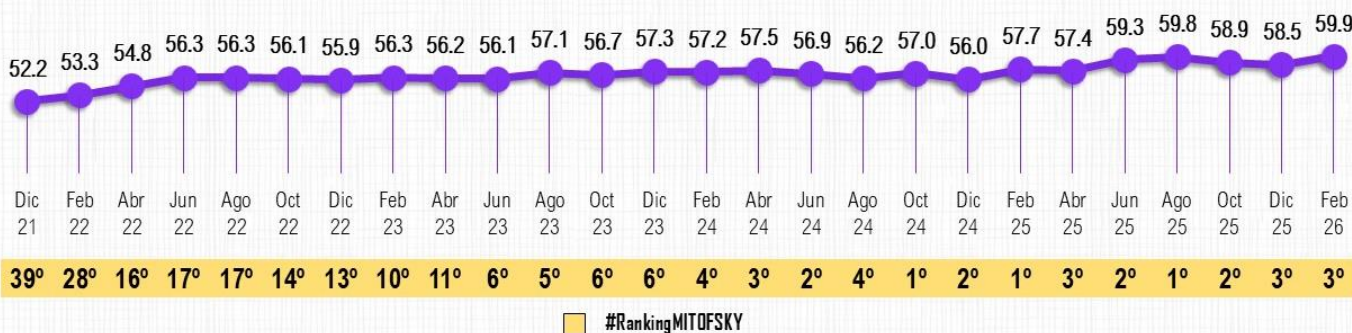


## Antonio Astiazarán

Hermosillo, Son.



Evolución de la aprobación



#RankingMITOFSKY

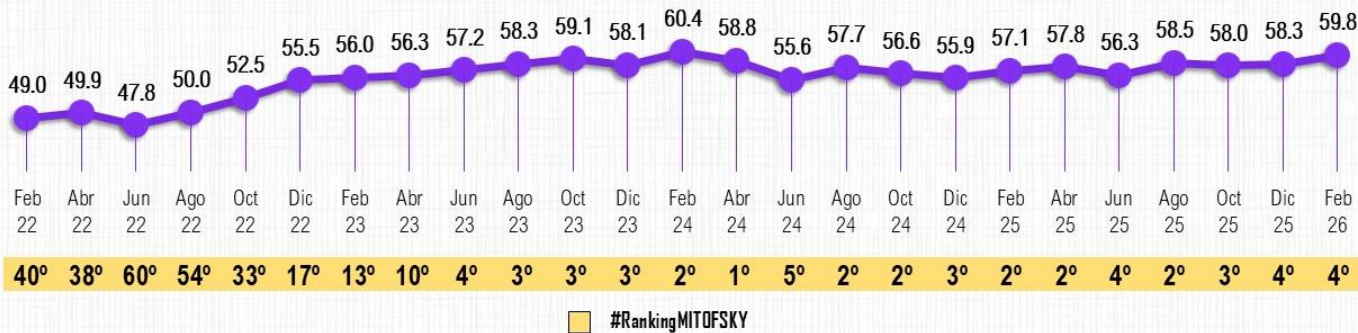


## Carmen Canturosas

Nuevo Laredo, Tamps.

4°

Evolución de la aprobación

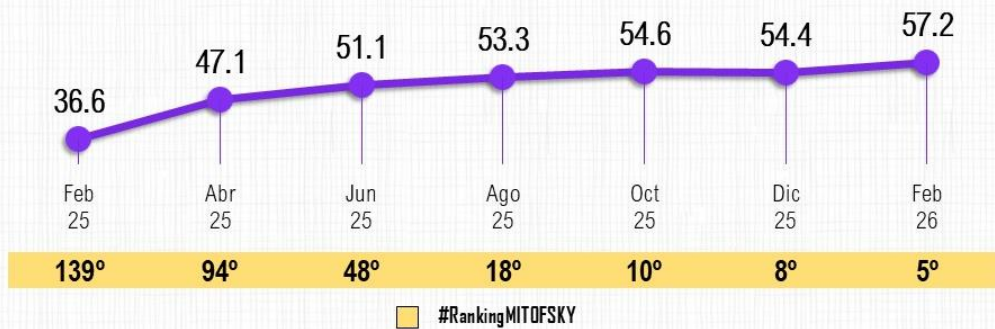


## Isaac Martín Montoya

Naucalpan, Méx.

5°

Evolución de la aprobación

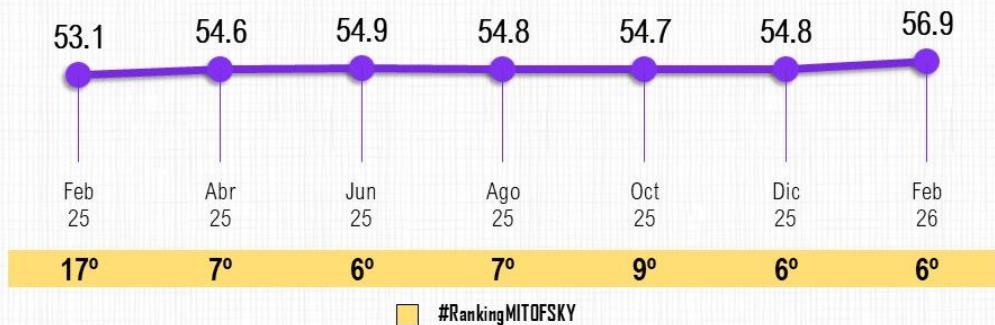


## Javier Díaz González

Saltillo, Coah.

6°

Evolución de la aprobación



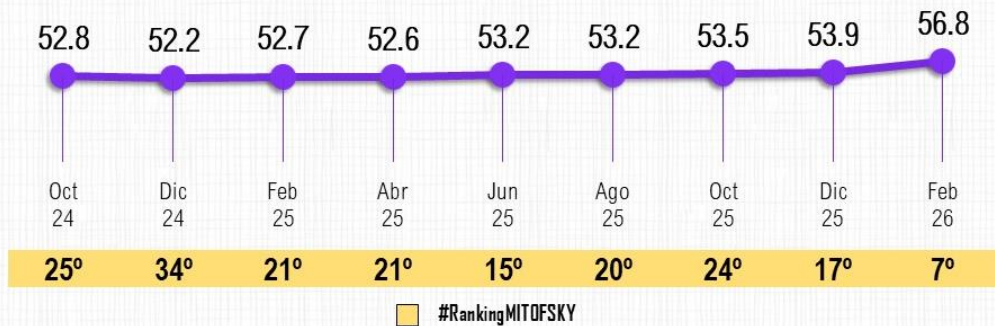


## César Medina

Jesús María, Ags.

7°

Evolución de la aprobación



#RankingMITOFSKY

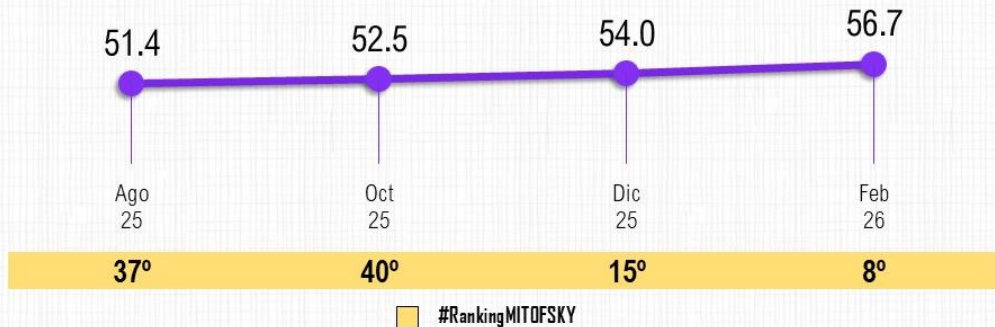


## Karla Córdova

Guaymas, Son.

8°

Evolución de la aprobación



#RankingMITOFSKY

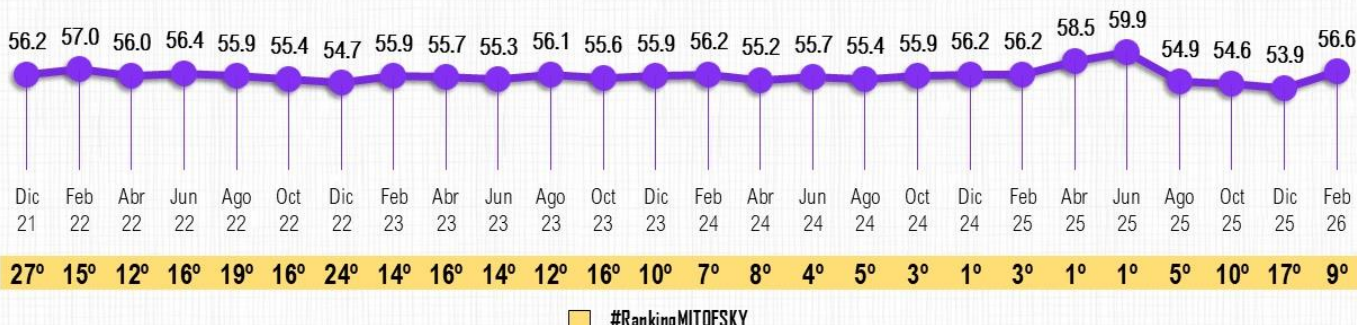


## Cruz Pérez Cuellar

Ciudad Juárez, Chih

9°

Evolución de la aprobación



#RankingMITOFSKY

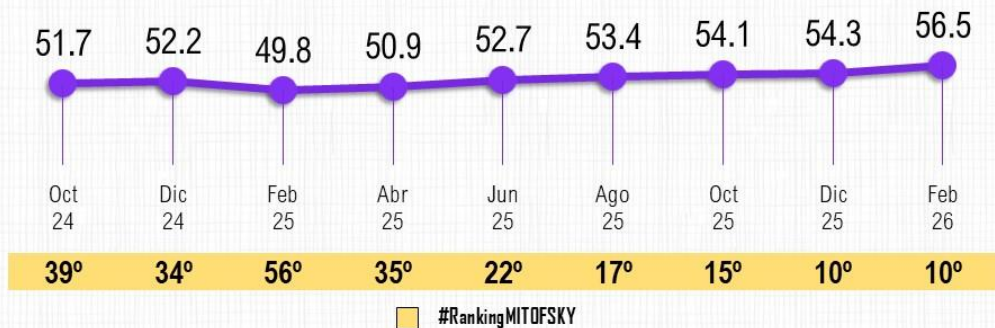


## Estefanía Mercado

Playa del Carmen, Qroo.

**10°**

Evolución de la aprobación



#RankingMITOFSKY

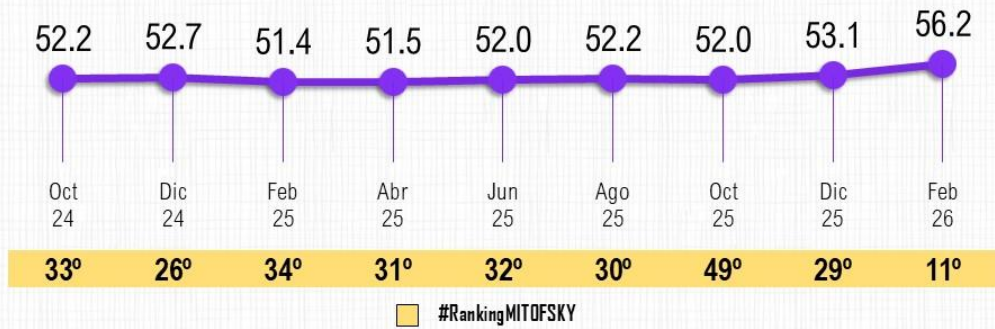


## Fernando Macias

Querétaro, Qro.

**11°**

Evolución de la aprobación



#RankingMITOFSKY

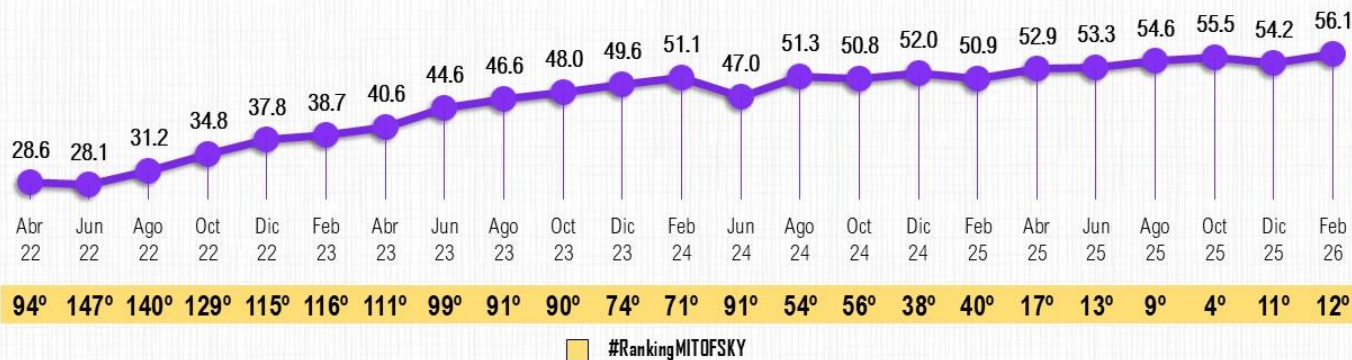


## Berenice Hernández

Tláhuac, CDMX.

**12°**

Evolución de la aprobación



#RankingMITOFSKY

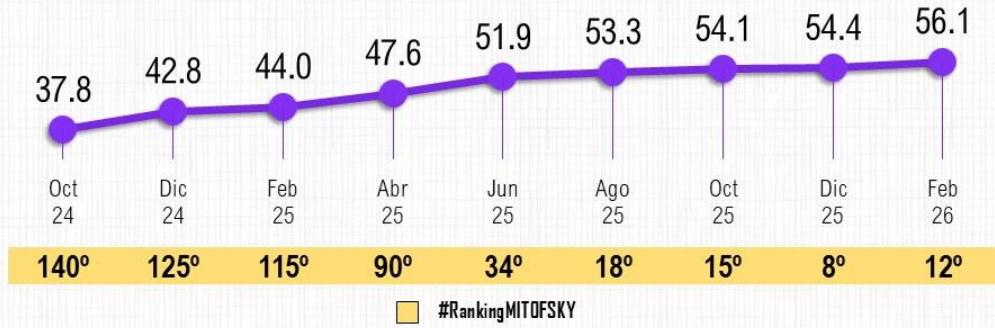


## Alessandra Rojo

Cuauhtémoc, CDMX.

**12°**

Evolución de la aprobación

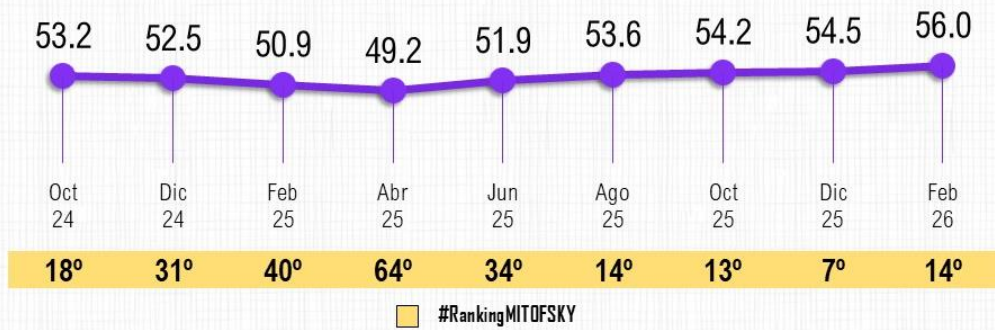


## Gerardo Quirino

Tlajomulco, Jal.

**14°**

Evolución de la aprobación

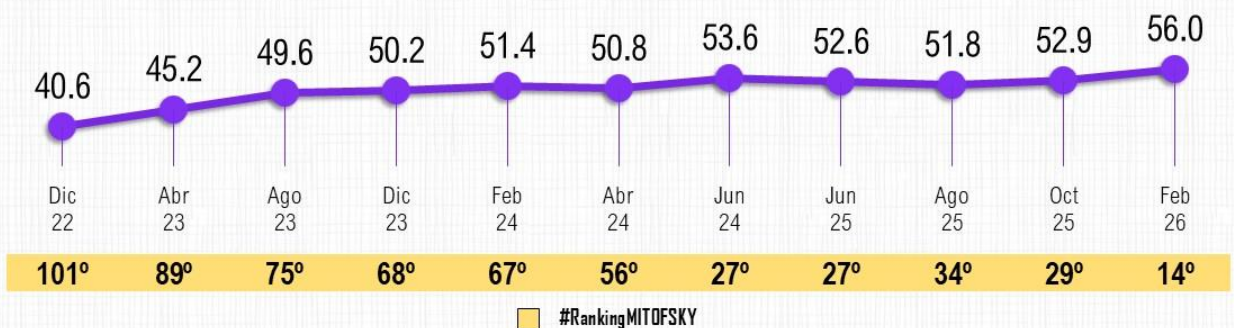


## Emilio de Hoyos

Acuña, Coah.

**14°**

Evolución de la aprobación



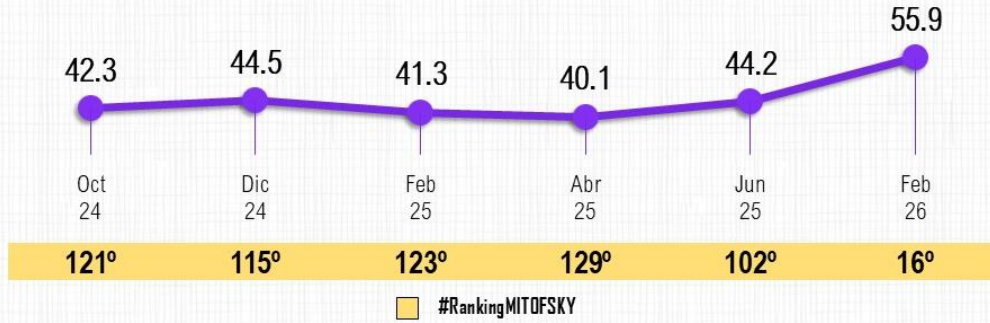


## Guadalupe Solís

Cuauhtémoc, Col.

**16°**

Evolución de la aprobación




## Julio Alberto Arreola

Pátzcuaro, Mich.

**16°**

Evolución de la aprobación

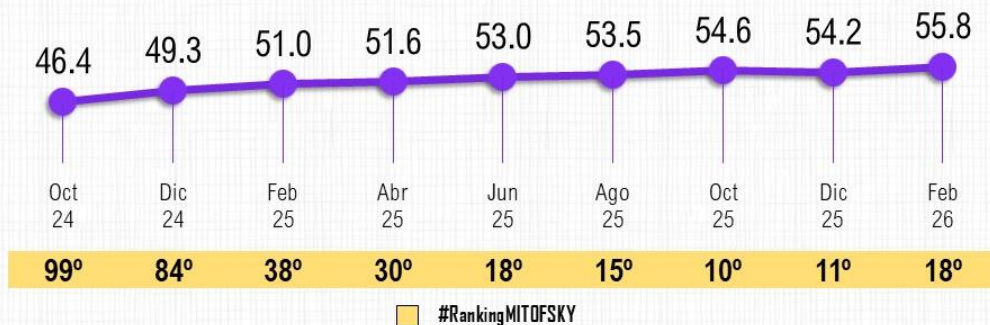


## José Chedrahui

Puebla, Pue.

**18°**

Evolución de la aprobación



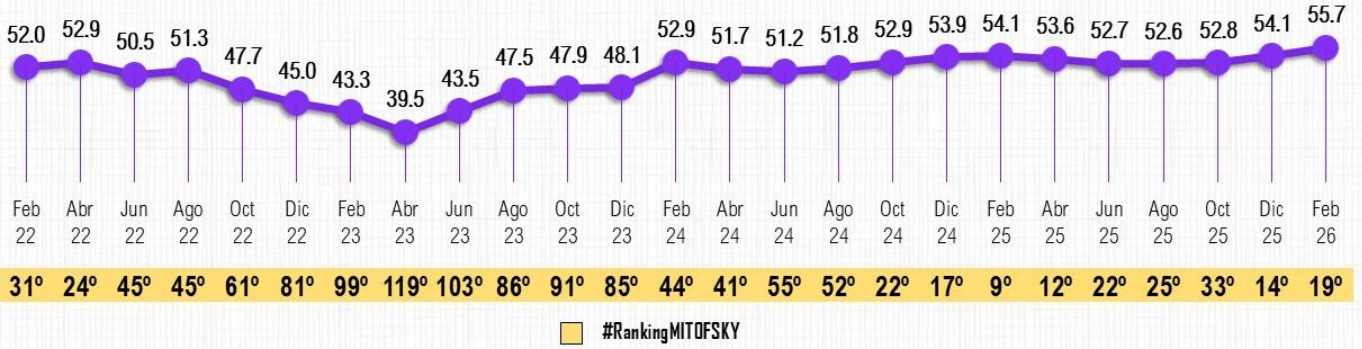


## Javier Lamarque

Cajeme, Son.

**19°**

Evolución de la aprobación

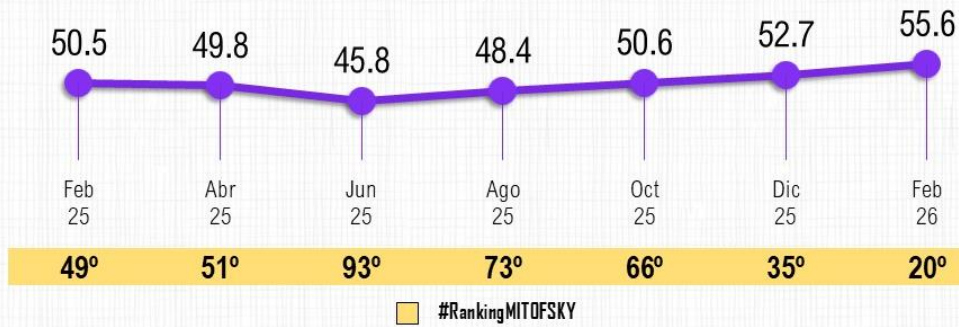


## Jacobo Rodríguez

Piedras Negras, Coah.

**20°**

Evolución de la aprobación



**21°**

**Cecilia Patrón**  
Mérida, Yuc.

**55.5**

0.0  
44.5

**22°**

**Aleida Alavez**  
Iztapalapa, CDMX.

**55.4**

0.7  
43.9

**23°**

**Samuel Hidalgo**  
La Piedad, Mich.

**55.3**

0.7  
44.0

**23°**

**Salvador Santos**  
Huamantla, Tlax.

**55.3**

0.2  
44.5


**25°**

**Ariadna Ayala**  
Atlixco, Pue.

**55.2**

0.1  
44.7


Evolución de la aprobación



Evolución de la aprobación




Evolución de la aprobación



Evolución de la aprobación




Evolución de la aprobación



Evolución de la aprobación



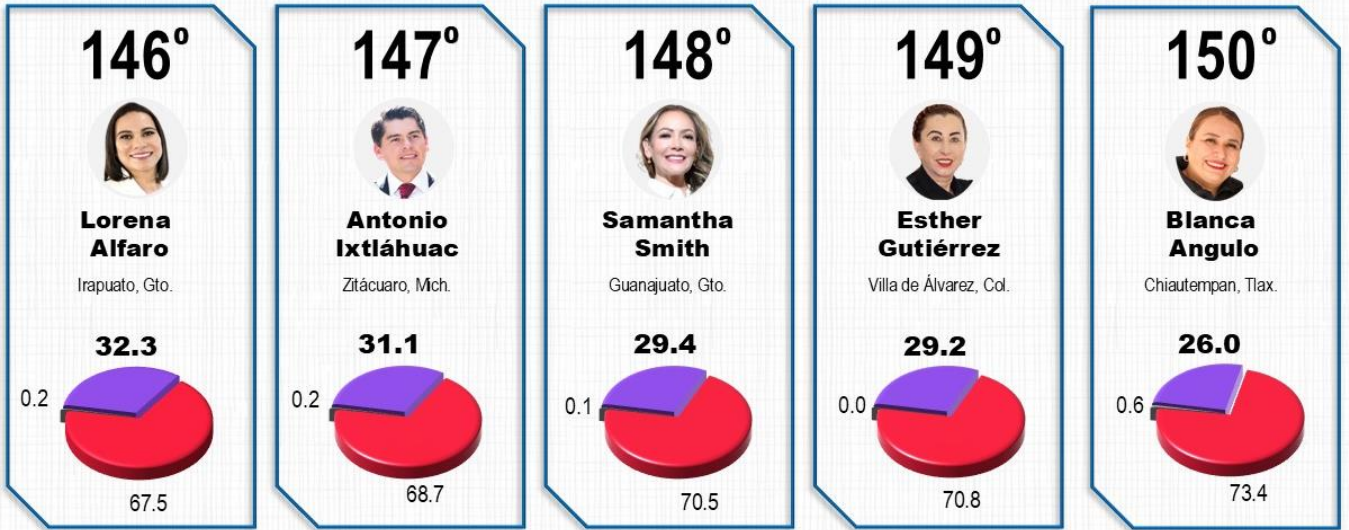
Evolución de la aprobación



Evolución de la aprobación



Evolución de la aprobación



# 150

## Presidentes y presidentas municipales de México

### APROBACIÓN CIUDADANA

Febrero 2026  
(Boletín 34)