



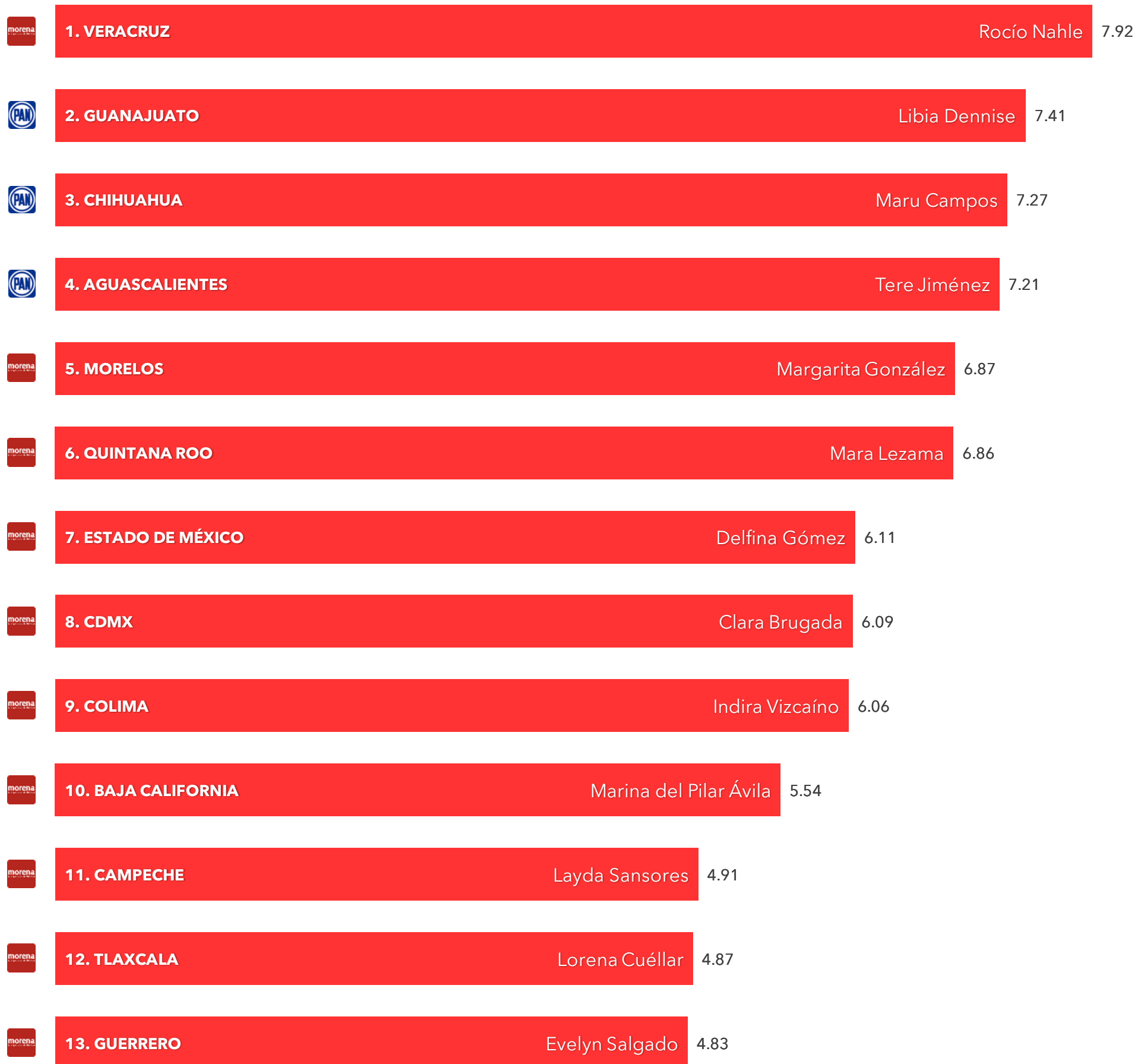
EVALUACIÓN DE GOBERNADORES (MUJERES)

ENERO 2025














- Calificación de trabajo y Desempeño de los Gobernadores
- Calificación de la Seguridad Pública
- Calificación de Cercanía del Gobernador con la población
- Calificación del Sistema de Salud Estatal
- Calificación del Manejo de la Crisis del Agua
- Calificación de la Calidad y Eficiencia del Sistema de Movilidad
- Calificación de las Obras Públicas
- Calificación de la Transparencia y Accesibilidad de la Información

ENERO 7, DE 2025

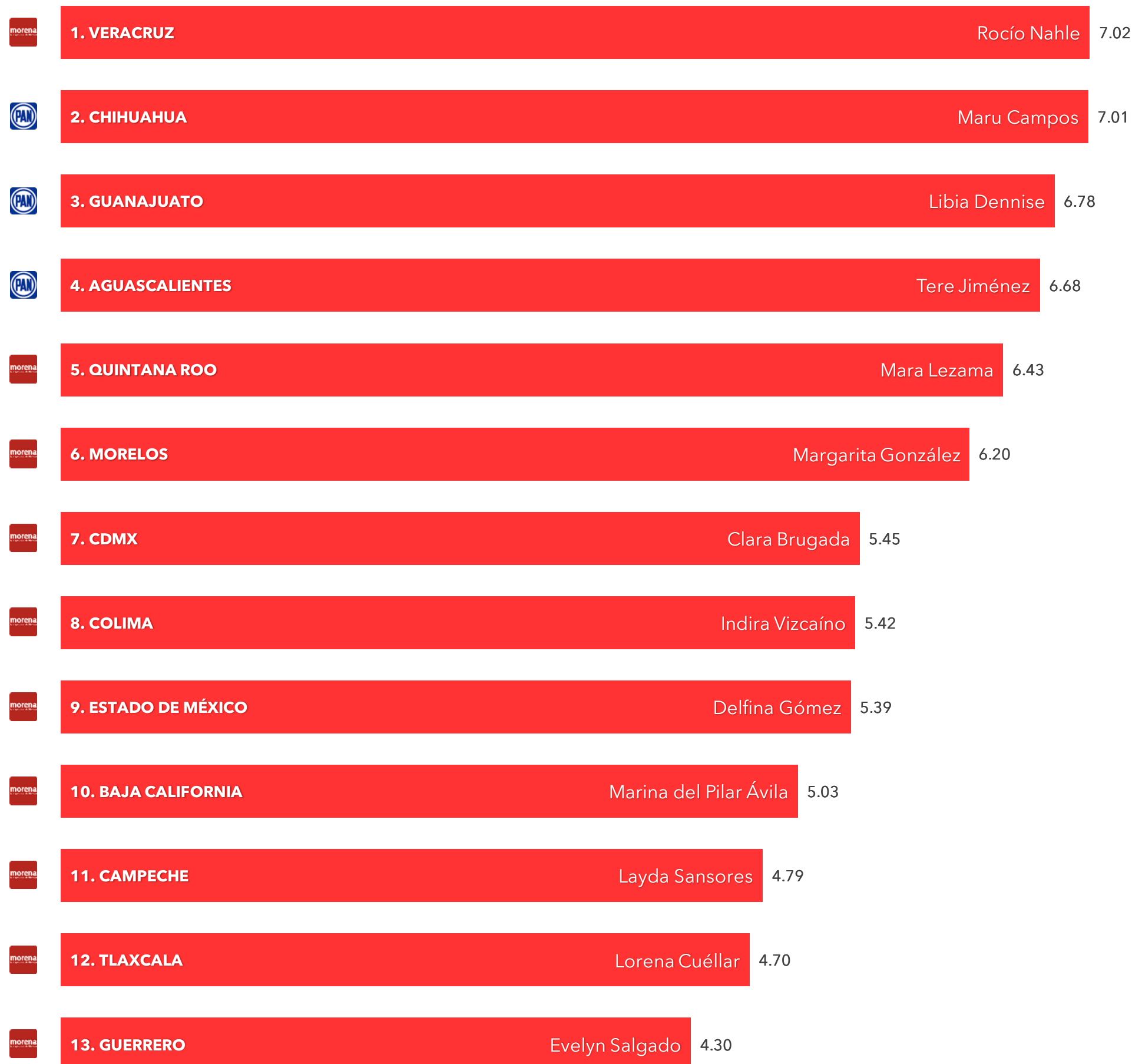
¿Qué calificación le pondría usted al desempeño de (Nombre del Gobernador), como gobernador del Estado de (Nombre del estado)?
 (Donde la calificación mas baja es 1 y la mas alta es 9)



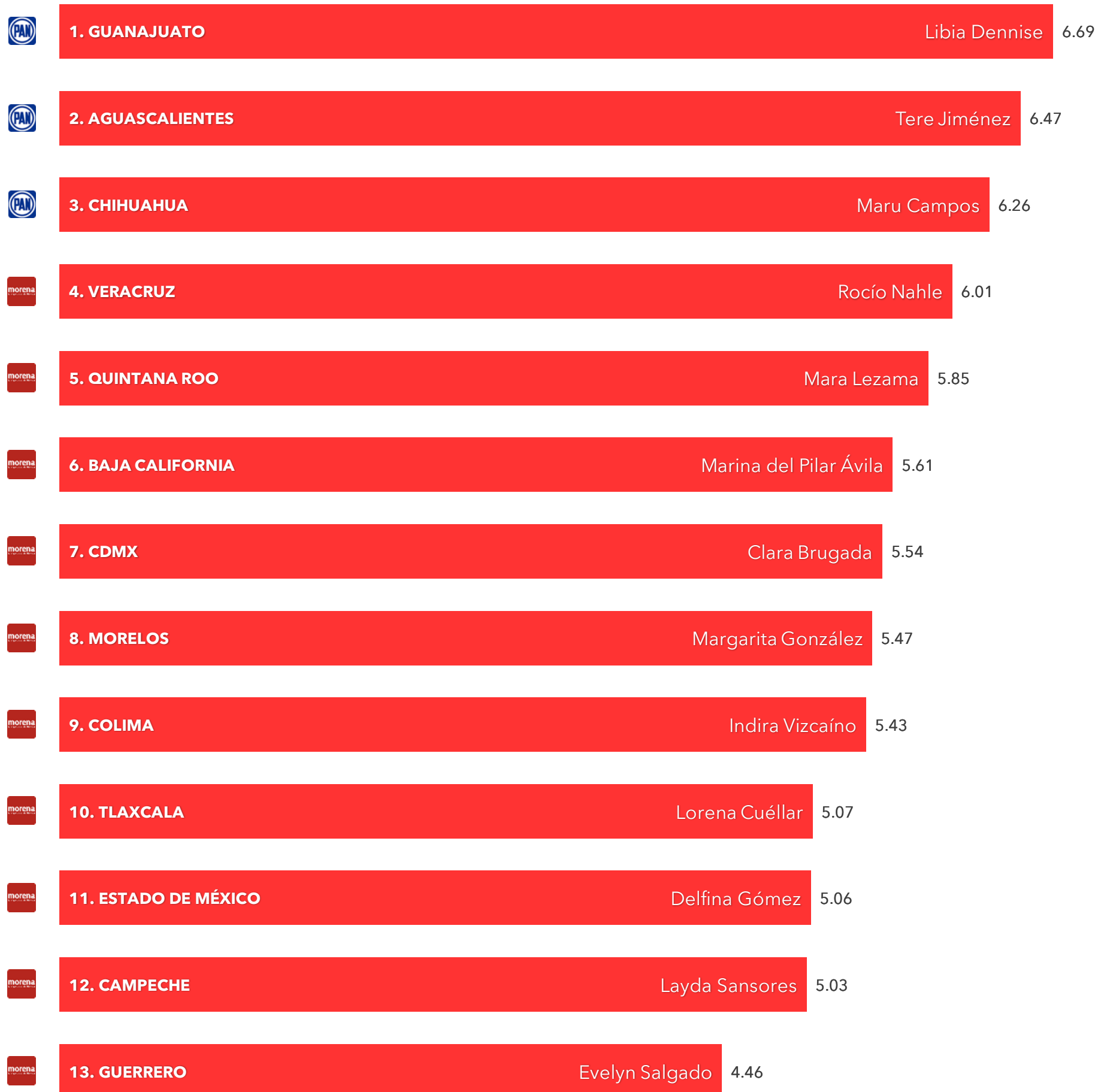
¿Qué calificación le pondría usted a la **Seguridad Pública** en el estado de (nombre del estado)?

	1. AGUASCALIENTES	Tere Jiménez	7.14
	2. CHIHUAHUA	Maru Campos	6.07
	3. VERACRUZ	Rocío Nahle	5.82
	4. BAJA CALIFORNIA	Marina del Pilar Ávila	4.98
	5. GUANAJUATO	Libia Dennise	4.90
	6. CAMPECHE	Layda Sansores	4.86
	7. QUINTANA ROO	Mara Lezama	4.85
	8. CDMX	Clara Brugada	4.82
	9. ESTADO DE MÉXICO	Delfina Gómez	4.81
	10. COLIMA	Indira Vizcaíno	4.80
	11. MORELOS	Margarita González	4.77
	12. TLAXCALA	Lorena Cuéllar	4.05
	13. GUERRERO	Evelyn Salgado	3.86

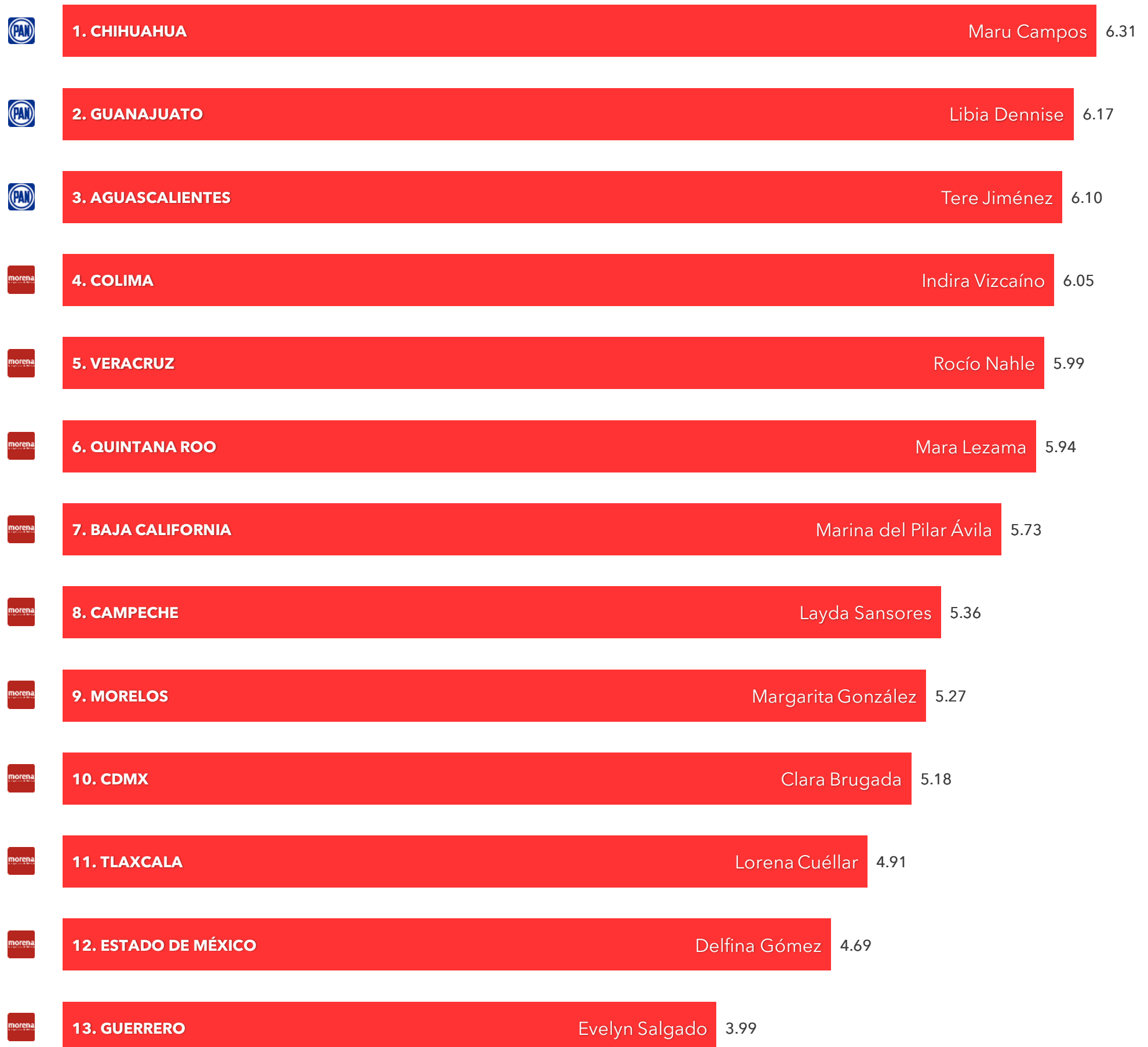
¿Qué tan **Cercano** considera usted es el gobernador (Nombre del gobernador) con la población?



¿Qué calificación le pondría usted a el **Sistema de Salud** en el Estado de (Nombre del Estado).



¿Cómo calificarías la gestión del gobierno estatal respecto a la **crisis de agua**, donde la calificación más alta es 9, y la más baja es 1?



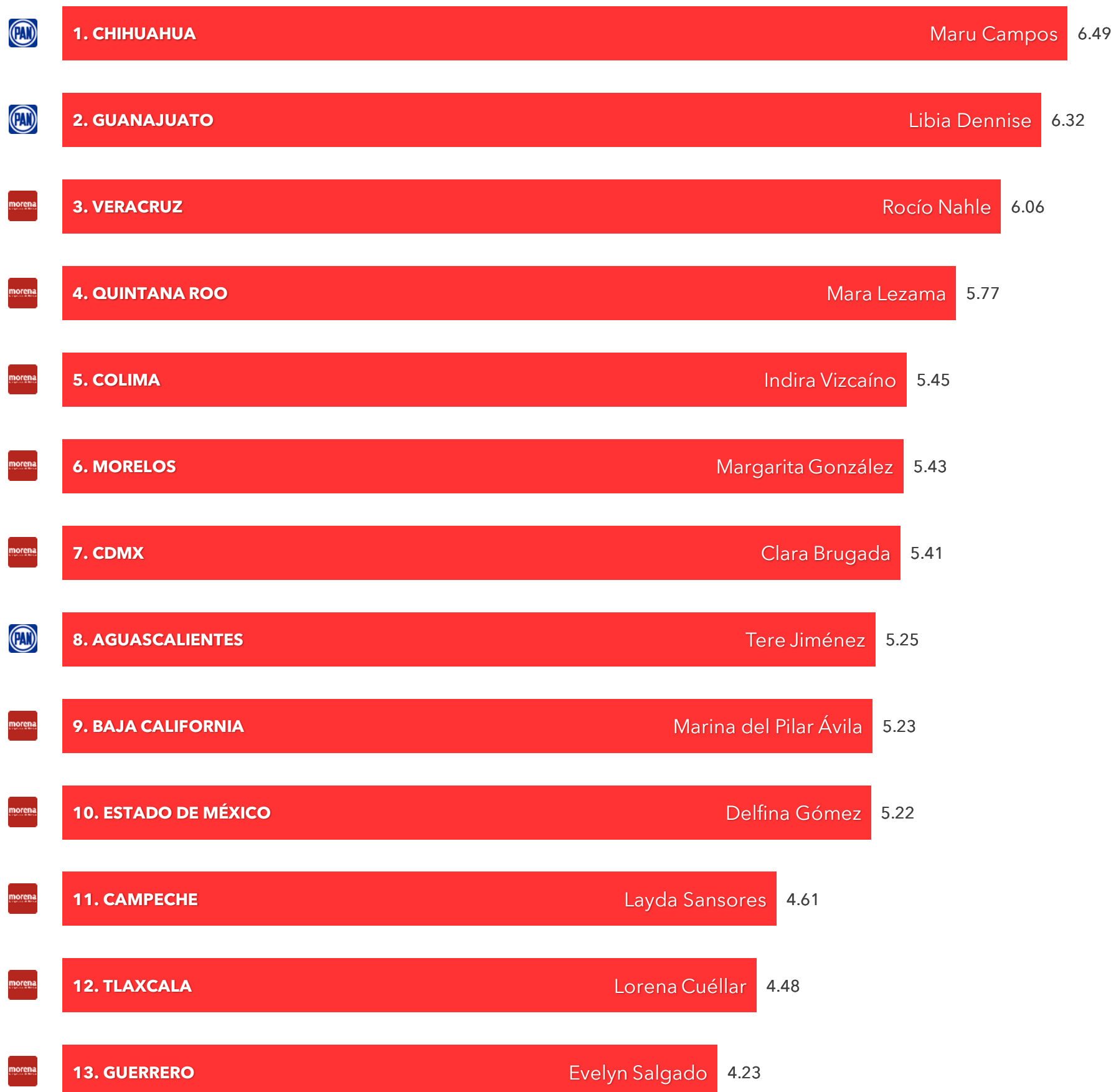
¿Qué calificación le pondría usted la calidad y eficiencia del **transporte público** en el estado, en una escala donde 1 es la calificación más baja y 9 la más alta?



¿Qué calificación le pondría usted la calidad y el estado de las obras públicas en el estado, en una escala donde 1 es la calificación más baja y 9 la más alta?



¿Qué calificación le pondría usted el nivel de **transparencia y acceso de la información del gobierno en el estado, en una escala donde 1 es la calificación más baja y 9 la más alta?**





Tipo de Encuesta:

Vía telefónica, de manera automática y aleatoria.

Universo Muestral:

1,000 levantamientos en cada una de los estados encuestados.

Población muestra:

Población muestra hombres/mujeres habitantes de cada uno de los municipios encuestados, mayores de 18 años.

Tipo de muestra:

Aleatorio representativo

MARGEN DE ERROR:

+/-3.8%

Fecha de levantamiento:


02 al 05 de enero de 2025

Contacto:

Luis Alberto García Lozano

Director General

lgarcia@rubrum.info

55 7188 5764 



rubrum.info



@rubrum.info



@Rubruminfo